




148 mm

105 mm

152 mm

109 mm

-  Kolor żółty: obszar spad. Obszar, który w trakcie prac introligatorskich zostaje odcięty. Z uwagi na możliwość niewielkich niedokładności i przesunięć podczas cięcia oraz celem uniknięcia pozostawienia widocznego niezadrukowanego pola, każda grafika (tło lub ilustracja), która ma dotyczyć krawędzi powinna być kontynuowana na tym obszarze.
-  Kolor niebieski: W tym obszarze nie należy umieszczać żadnych istotnych elementów, takich, jak teksty lub grafiki. Z uwagi na możliwość niewielkich niedokładności i przesunięć podczas cięcia część tego obszaru może zostać obcięta.
-  Kolor biały: zasadnicza część strony. Na tym obszarze należy umieścić wszystkie teksty i grafiki, które mają być widoczne po wydrukowaniu.

ZAMÓW