


 Kolor żółty: obszar na kaszerowanie. Obszar, który w trakcie montażu okładki jest zawijany i przyklejany do wewnętrznej (niewidocznej) części tektury introligatorskiej. Z uwagi na możliwość niewielkich niedokładności i przesunięć podczas cięcia i kaszerowania oraz celem uniknięcia pozostawienia widocznego niezadrukowanego pola każda grafika (tło lub ilustracja, stykająca się z krawędzią okładki) powinna być kontynuowana na tym obszarze. Obszar do kaszerowania nie jest widoczny po zmontowaniu okładki.

 Kolor niebieski: W tym obszarze nie należy umieszczać żadnych istotnych elementów, takich, jak teksty lub logo. Z uwagi na możliwość niewielkich niedokładności i przesunięć podczas cięcia i kaszerowania część tego obszaru może znaleźć się poza widoczną częścią okładki lub zostać zdeformowana przy wykonywaniu rowka otwierającego.

 Kolor biały: zasadnicza część okładki. Na tym obszarze należy umieścić wszystkie istotne elementy, które mają być widoczne na okładce gotowej książki.

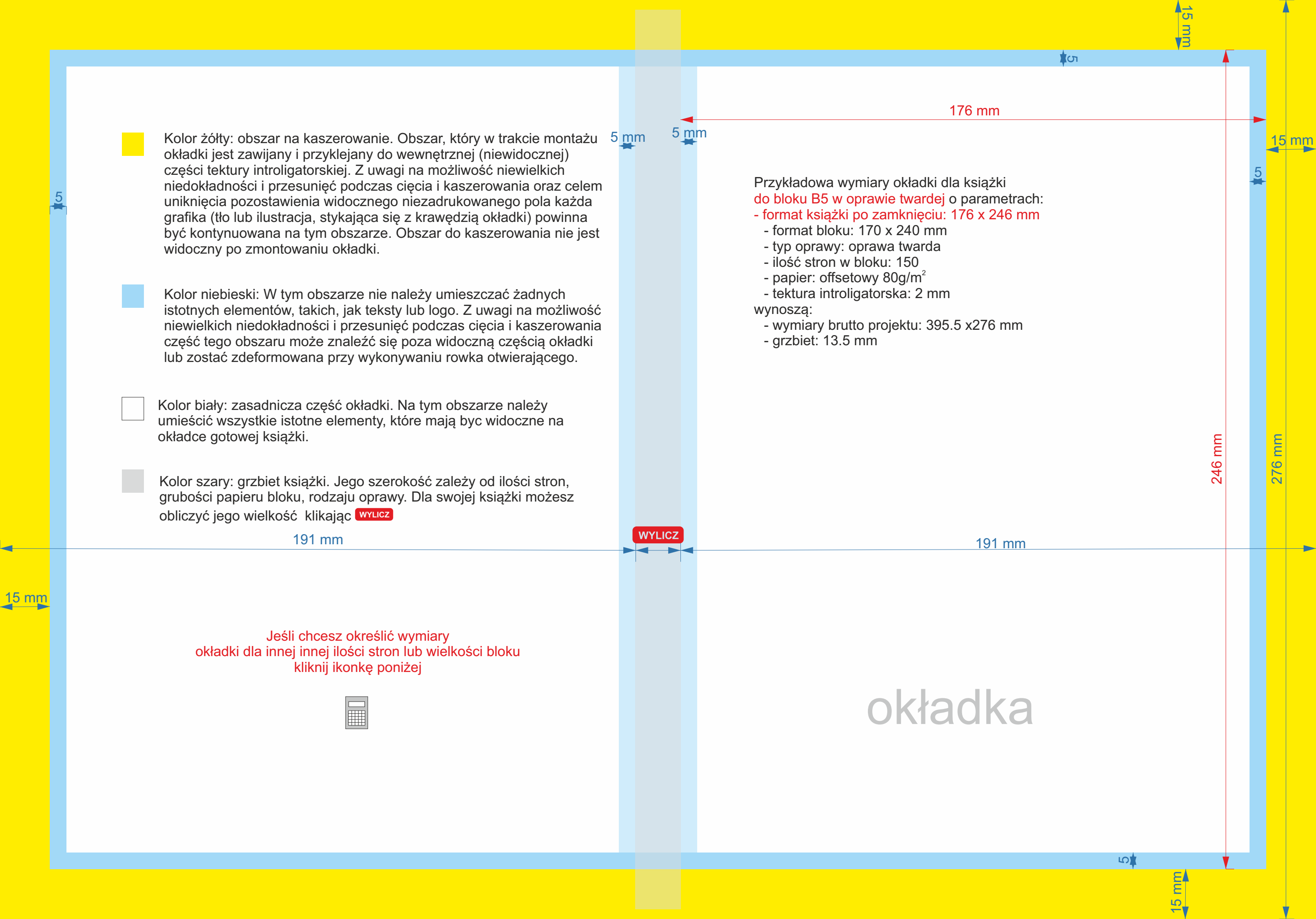
 Kolor szary: grzbiet książki. Jego szerokość zależy od ilości stron, grubości papieru bloku, rodzaju oprawy. Dla swojej książki możesz obliczyć jego wielkość klikając [WYLICZ](#)

Przykładowe wymiary okładki dla książki do bloku B5 w oprawie twardej o parametrach:  
- format książki po zamknięciu: 176 x 246 mm  
- format bloku: 170 x 240 mm  
- typ oprawy: oprawa twarda  
- ilość stron w bloku: 150  
- papier: offsetowy 80g/m<sup>2</sup>  
- tektura introligatorska: 2 mm  
wynoszą:  
- wymiary brutto projektu: 395.5 x 276 mm  
- grzbiet: 13.5 mm


Jeśli chcesz określić wymiary okładki dla innej innej ilości stron lub wielkości bloku kliknij ikonkę poniżej





okładka



170 mm

 Kolor żółty: obszar spadu. Obszar, który w trakcie montażu bloku książki zostaje obcięty. Z uwagi na możliwość niewielkich niedokładności i przesunięć podczas cięcia oraz celem uniknięcia pozostawienia widocznego niezadrukowanego pola każda grafika (tło lub ilustracja, stykająca się z krawędzią strony) powinna być kontynuowana na tym obszarze.

 Kolor niebieski: W tym obszarze nie należy umieszczać żadnych istotnych elementów, takich, jak teksty lub grafiki. Z uwagi na możliwość niewielkich niedokładności i przesunięć podczas cięcia część tego obszaru może zostać obcięta.

 Kolor biały: zasadnicza część strony. Na tym obszarze należy umieścić wszystkie teksty i grafiki, które mają być widoczne na stronie.

blok

174 mm

240 mm

244 mm