

Kolor żółty: obszar na kaszerowanie. Obszar, który w trakcie montażu okładki jest zawijany i przyklejany do wewnętrznej (niewidocznej) części tektury introligatorskiej. Z uwagi na możliwość niewielkich niedokładności i przesunięć podczas cięcia i kaszerowania oraz celem uniknięcia pozostawienia widocznego niezadrukowanego pola każda grafika (tło lub ilustracja, stykająca się z krawędzią okładki) powinna być kontynuowana na tym obszarze. Obszar do kaszerowania nie jest widoczny po zmontowaniu okładki.



Kolor niebieski: W tym obszarze nie należy umieszczać żadnych istotnych elementów, takich, jak teksty lub logo. Z uwagi na możliwość niewielkich niedokładności i przesunięć podczas cięcia i kaszerowania część tego obszaru może znaleźć się poza widoczną częścią okładki lub zostać zdeformowana przy wykonywaniu rowka otwierającego.



Kolor biały: zasadnicza część okładki. Na tym obszarze należy umieścić wszystkie istotne elementy, które mają być widoczne na okładce gotowej książki.



Kolor szary: grzbiet książki. Jego szerokość zależy od ilości stron, grubości papieru bloku, rodzaju oprawy. Dla swojej książki możesz obliczyć jego wielkość klikając [WYLICZ](#)

Przykładowa wymiary okładki dla książki B5-eko w oprawie miękkiej o parametrach


- format książki po zamknięciu: 156 x 238 mm
 - format bloku: 156 x 238 mm
 - typ oprawy: oprawa miękka klejona
 - ilość stron w bloku: 150
 - papier: offsetowy 80g/m²
 - tektura introligatorska: 2 mm
- wynoszą:
- wymiary brutto projektu: 329.5 x 242 mm
 - grzbiet: 13.5 mm


Jeśli chcesz określić wymiary okładki dla innej innej ilości stron lub wielkości bloku kliknij ikonkę poniżej




okładka

156 mm

 Kolor żółty: obszar spadu. Obszar, który w trakcie montażu bloku książki zostaje obcięty. Z uwagi na możliwość niewielkich niedokładności i przesunięć podczas cięcia oraz celem uniknięcia pozostawienia widocznego niezadrukowanego pola każda grafika (tło lub ilustracja, stykająca się z krawędzią strony) powinna być kontynuowana na tym obszarze.

 Kolor niebieski: W tym obszarze nie należy umieszczać żadnych istotnych elementów, takich, jak teksty lub grafiki. Z uwagi na możliwość niewielkich niedokładności i przesunięć podczas cięcia część tego obszaru może zostać obcięta.

 Kolor biały: zasadnicza część strony. Na tym obszarze należy umieścić wszystkie teksty i grafiki, które mają być widoczne na stronie.

blok

160 mm

238 mm

242 mm

5

5

2

2

2